

A woman with brown hair, wearing a white top, is smiling and holding a smartphone up to take a selfie. Overlaid on the right side of the image is a WhatsApp chat conversation. The chat consists of three messages: a grey bubble from the sender, a yellow bubble from the receiver, and another grey bubble from the sender. A blue WhatsApp logo is positioned above the first message. At the bottom left of the image, there is a blue rectangular box with white text.

Hallo, ich bewerbe mich auf die ausgeschriebene Stelle. Statt ein Anschreiben habe ich ein Bewerbungsvideo beigefügt. 15:31 ✓

Hallo und vielen Dank. Dein Bewerbungsvideo hat und sehr gut gefallen. Hast du am kommenden Mittwoch um 15 Uhr Zeit zu uns zu kommen? 15:39

Cool, vielen Dank für die schnelle Antwort. 😊 Ja habe ich. Ich bin dann um 15 Uhr bei Ihnen. 15:44 ✓

JETZT NEU: Bewerben innerhalb von 30 Sekunden via WhatsApp!

Liebe Chefs, nutzt WhatsApp zur Talentsuche! Die Bewerbung der Zukunft.

WhatsApp revolutioniert das Bewerbungsverfahren und bietet die einfache und effektivste Art des gegenseitigen Kennenlernens.

Die Vorteile:

Durch eine Video-Bewerbung bekommen die Bewerber die Möglichkeit ihre Begeisterung für die Aufgabe und für das Unternehmen unmittelbar zum Ausdruck zu bringen.

Oft verfügen Bewerber mit den besseren Noten nicht über die benötigten Softskills und der vermeintlich schlechtere Bewerber entpuppt sich als der geeignetere Kandidat und ist das wahre Talent.

Um die Bewerbungen per WhatsApp entgegen zu nehmen, lohnt sich das anschaffen eines einfachen Smartphones, welches ausschließlich diesem Zweck dient. Somit ist es DSGVO konform und dient nur dem Zweck der Bewerbungseingänge.

In den meisten Fällen kommt so ein kleiner Dialog zustande. Ein Pluspunkt im Kampf um Bewerber. Gerade für Branchen wie Handwerk, Einzelhandel, Gesundheit und Gastro & Hotelgewerbe.

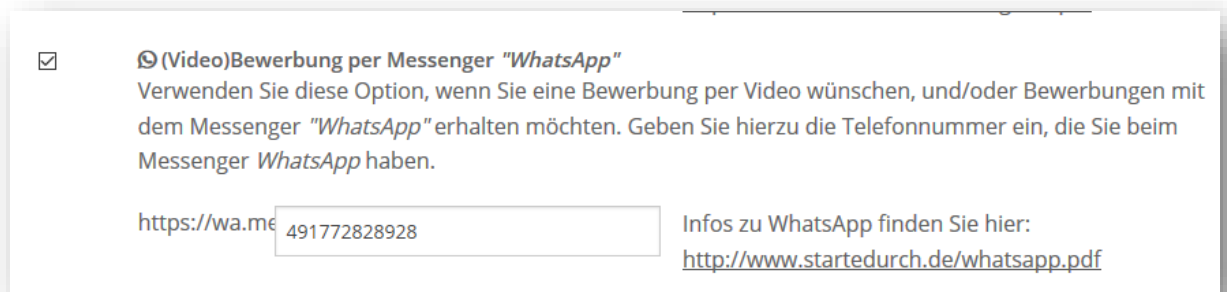
So nutzen Sie WhatsApp für (Video)Bewerbungen

1. Für Unternehmen:

Bewerbungsart festlegen

Loggen Sie sich in Ihrem Account ein und wählen Sie in der Stellenverwaltung unter Punkt 6 die Bewerbungsart „**WhatsApp**“

In dem freien Feld tragen Sie die Mobilfunknummer ihres Handys ein. **Achten Sie bitte unbedingt darauf, statt der führenden 0 die Zeichen +49 zu verwenden.**



(Video)Bewerbung per Messenger "WhatsApp"
Verwenden Sie diese Option, wenn Sie eine Bewerbung per Video wünschen, und/oder Bewerbungen mit dem Messenger "WhatsApp" erhalten möchten. Geben Sie hierzu die Telefonnummer ein, die Sie beim Messenger WhatsApp haben.

<https://wa.me/491772828928> Infos zu WhatsApp finden Sie hier:
<http://www.startedurch.de/whatsapp.pdf>

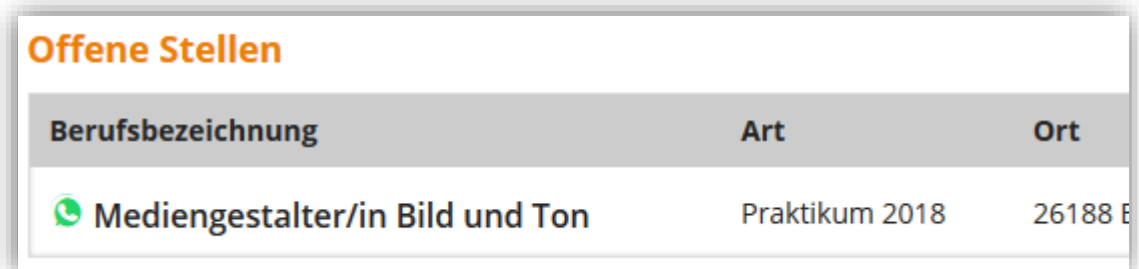
Bewerber/innen können ihre Bewerbungen nun direkt per WhatsApp an Ihr Mobilfunkgerät senden.

Tipp: Damit Sie die Bewerbungen auch bequem am PC bearbeiten können, installieren Sie einfach WhatsApp Web auf Ihren PC. Infos hierzu finden Sie auf: <https://web.whatsapp.com/>


2. Für Schüler/innen:

Bewerben per WhatsApp

Wenn Unternehmen die Bewerbung auch per WhatsApp ermöglichen, erscheint neben der Anzeige im Ausbildungsportal das WhatsApp-Logo.



The screenshot shows a table titled "Offene Stellen" (Open Positions). The table has three columns: "Berufsbezeichnung" (Job Title), "Art" (Type), and "Ort" (Location). The first row contains a WhatsApp icon, the job title "Mediengestalter/in Bild und Ton", the type "Praktikum 2018", and the location "26188 B".

Berufsbezeichnung	Art	Ort
 Mediengestalter/in Bild und Ton	Praktikum 2018	26188 B

Für Schüler/innen gibt es zwei Arten sich über WhatsApp zu bewerben.

a. **Bewerben in 30 Sekunden ohne Anschreiben**

Der Schüler sendet einfach ein kurzes Bewerbungsvideo an das Unternehmen und stellt sich darin vor. Das Bewerbungsvideo sollte dabei nicht länger als 30 Sekunden sein.

Wenn das Unternehmen an dem Bewerber interessiert ist, bittet das Unternehmen den Schüler weitere Bewerbungsunterlagen per WhatsApp zu senden.

b. **Der Bewerber sendet seine Bewerbungsunterlagen gleich zu Anfang an das Unternehmen.** Ein Bewerbungsvideo ist optional.

3. Tipps für Schüler/innen

a. Deine Zeugnisse, Lebenslauf, Praktika, legst Du im Speicher Deines Handys ab und archivierst Sie. (Einmalig)

b. VIDEO ERSTELLEN

Präsentiere Dich bestmöglich in einem Video und bringe Dein Anliegen prägnant auf den Punkt. Dein Video sollte nicht länger als 30-60 Sekunden sein.

Beantworte diese Fragen:

Wie heißt Du und wie alt bist?

Warum bewirbst Du dich auf diese Ausbildung?

Was sind Deine positiven Eigenschaften?

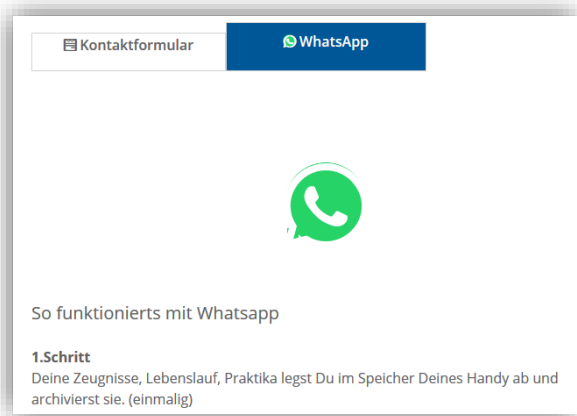
Speicher Dein Video ab.

c. Ein Video mit Tipps für ein Bewerbungsvideo findest Du auch auf YouTube:

<https://www.youtube.com/watch?v=l0Vh1tjWpH0>

d. VIDEO SENDEN

Klicke auf das grünen WhatsApp-Logo und schon kannst Du deine Bewerbung versenden. Das umständliche Abspeichern in deine Kontakte entfällt.



Erober die Herzen vieler Personaler mit einem Selfie Video und bewirb dich mit Deiner „*Persönlichkeit*“.

Fertig. Du kannst sofort sehen, ob Deine Botschaft angekommen ist und gesehen wurde.